

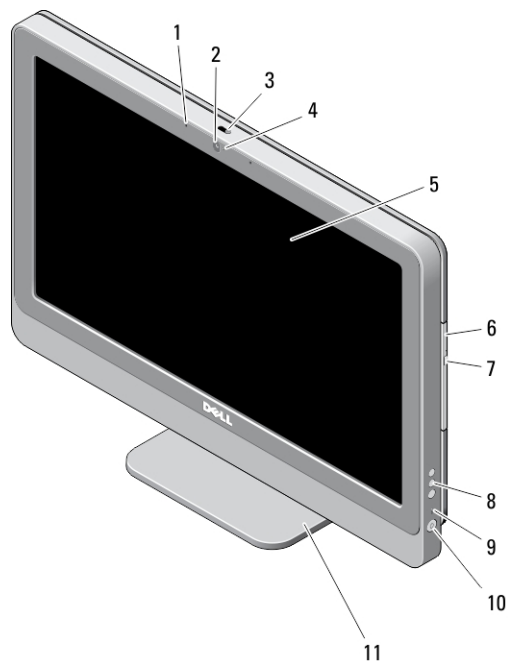
Dell Optiplex 9010

Oplysninger om installation og funktioner

Angående advarsler

 **ADVARSEL: ADVARSEL!** angiver risiko for tingskade, personskade eller død.

Set forfra



Figur 1. Set forfra

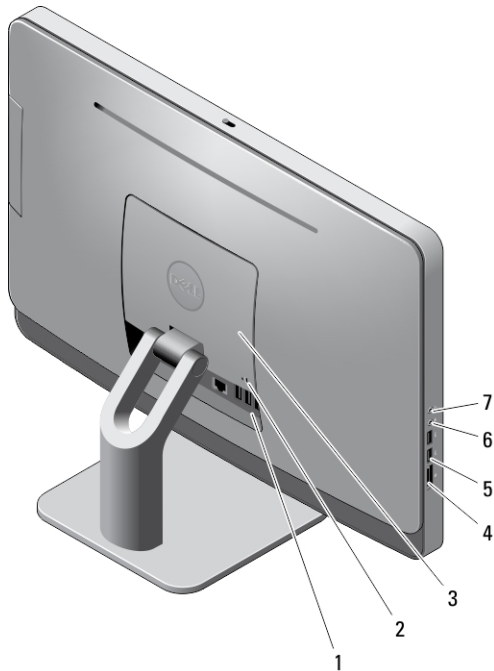
- | | |
|---|---------------------------------------|
| 1. mikrofoner (2) | 7. knap til udskubning af optisk drev |
| 2. kamera (valgfrit) | 8. skærmtastaturets taster |
| 3. Kameraets skydedæksel til at sikre privatliv | 9. indikator for harddiskaktivitet |
| 4. kamera-LED | 10. tænd/sluk-knap |
| 5. skærm | 11. fod |
| 6. optisk drev (valgfrit tilbehør) | |



06JT06A00

Forordningsmodel: W04C
Forordningstype: W04C001
2012-03

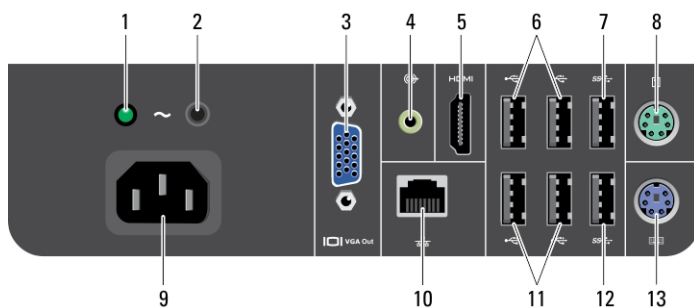
Set bagfra



Figur 2. Set bagfra

- | | |
|-------------------------|---------------------|
| 1. stik på bagpanel | 5. USB 3.0-stik (2) |
| 2. sikkerhedskabelstik | 6. mikrofonstik |
| 3. VESA-dæksel | 7. hovedtelefonstik |
| 4. hukommelseskortlæser | |

Visning af bagpanel





Figur 3. Visning af bagpanel

- | | |
|--|----------------------------|
| 1. indikator til diagnosticering af strømforsyning | 3. VGA-udgangsstik |
| 2. knap til diagnosticering af strømforsyning | 4. stik til udgående linje |


- | | |
|---------------------|----------------------|
| 5. HDMI-stik | 10. netværksstik |
| 6. USB 2.0-stik (2) | 11. USB 2.0-stik (2) |
| 7. USB 3.0-stik | 12. USB 3.0-stik |
| 8. musestik | 13. tastaturstik |
| 9. strømstik | |

Hurtig installation

 **ADVARSEL:** Inden du går i gang med nogen af procedurerne, som beskrives i dette afsnit, skal du læse de sikkerhedsanvisninger, der fulgte med computeren. Du kan finde flere oplysninger om best practices på www.dell.com/regulatory_compliance

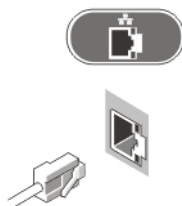
 **BEMÆRK:** Visse enheder er måske ikke inkluderet, hvis du ikke bestilte.

1. Tilslut trådløs USB-tastatur og mus, for at tilslutte trådløs tastatur og mus, se det tekniske datablad *Sådan konfigurerer du Dell Trådløs mus, tastatur og USB-modtager*, der fulgte med det trådløse tastatur og den trådløse mus.




Figur 4. USB-forbindelse

2. Tilslut netværkskablet (valgfrit tilbehør).




Figur 5. Netværksforbindelse

3. Tilslut strømkablerne.




Figur 6. Sådan tilsluttes strøm

4. Tryk på computerens tænd/sluk-knap.



Figur 7. Sådan tændes for strømmen

Specifikationer

 **BEMÆRK:** Udvalget kan variere fra område til område. Følgende specifikationer er udelukkende dem, som ifølge loven skal følge med computeren. Du kan finde flere oplysninger om computerens konfiguration, ved at klikke på **Start** → **Hjælp og Support** vælge indstillingen for visning af oplysninger om computeren.

Strøm

Knapcellebatteri	3 V CR2032 litium-knapcellebatteri
Spænding	100 til 240 VAC
Effekt	200 W
Maksimal varmeafgivelse	4774 BTU/t

 **BEMÆRK:** Varmeafgivelsen er beregnet ud fra strømforsyningens effektopgivelse.

Fysisk

Bredde	574,00 mm
Højde	440,40 mm
Dybde:	
Uden fod	68,00 mm
Med fod	220,00 mm
Vægt:	
Uden fod	7,34 kg – 9,00 kg
Med fod	9,34 kg – 11,20 kg

Miljø

Driftstemperatur	10 °C til 35 °C
------------------	-----------------

Information para NOM (únicamente para México)

Følgende oplysninger på enheden er beskrevet i dette dokument i henhold til kravene i de officielle Mexicanske standarder (Official Mexican Standard – NOM):

Voltaje de alimentación	100 VAC – 240 VAC
Frecuencia	50 Hz – 60 Hz

Sådan finder du flere oplysninger og ressourcer

Du kan finde flere oplysninger i de dokumenter om sikkerhed og overholdelse af lovgivningen, der blev leveret med computeren og på webstedet om overholdelse af lovgivningen på www.dell.com/regulatory_compliance:

- Best practices for sikkerhed
- Lovpligtig certificering
- Ergonomi

Se www.dell.com for flere oplysninger om:

- Garanti
- Vilkår og betingelser (kun USA)
- Slutbrugerlicensaftale

Du kan finde flere oplysninger om produktet på support.dell.com/manuals.

© 2012 Dell Inc.

Varemærker i denne tekst: Dell™, DELL-logoet, Dell Precision™, Precision ON™, ExpressCharge™, Latitude™, Latitude ON™, OptiPlex™, Vostro™ og Wi-Fi Catcher™ er varemærker, der er ejet af Dell Inc. Intel®, Pentium®, Xeon®, Core™, Atom™, Centrino® og Celeron® er registrerede varemærker eller varemærker, der er ejet af Intel Corporation i USA og andre lande. AMD® er et registreret varemærke og AMD Opteron™, AMD Phenom™, AMD Sempron™, AMD Athlon™, ATI Radeon™ og ATI FirePro™ er varemærker, der er ejet af Advanced Micro Devices, Inc. Microsoft®, Windows®, MS-DOS®, Windows Vista®, Windows Vista-startknappen og Office Outlook® er enten varemærker eller registrerede varemærker, der er ejet af Microsoft Corporation i USA og/eller andre lande. Blu-ray Disc™ er et varemærke, der er ejet af Blu-ray Disc Association (BDA) og givet i licens til brug på diske og afspillere. Ordmærket Bluetooth® er et registreret varemærke og er ejet af Bluetooth® SIG, Inc. og enhver brug af sådant mærke af Dell Inc. sker under licens. Wi-Fi® er et registreret varemærke, der er ejet Wireless Ethernet Compatibility Alliance, Inc.